

# INSTRUÇÕES DE USO PARA A VÁLVULA DE DRENAGEM EXTERNA UROMED

## Introdução:

As técnicas médicas e os procedimentos descritos nesta instrução não representam todos os protocolos aceitáveis nem têm a intenção de substituir a experiência médica no tratamento de um paciente específico. Estes procedimentos são oferecidos somente como um guia aos médicos. Por favor, faça referência ao manual de procedimentos de sua instituição para checar os métodos aprovados para o uso da válvula de drenagem externa.

## Indicações:

A válvula para drenagem externa está indicada para controle do fluxo de drenagem urinária.

## Descrição do produto:

Válvula para controle da drenagem externa urinária, em ABS Lustran; conexão para sistemas de drenagem em silicone, móvel, com conexão universal para sistemas de drenagem e cateter; em formato ergonômico, leve, macia, com dispositivo de controle do fluxo de drenagem manipulável com apenas uma das mãos.

## Informação, precauções e restrições do produto:

- Esterilizado a óxido de etileno.
- Validade da esterilização: 05 anos.
- A utilização da válvula é de uso pessoal, para um único paciente.
- A utilização da válvula de drenagem é de curto prazo (até 30 dias).
- Observe sempre a data de validade do produto.
- Leia todas as instruções cuidadosamente antes de usar a válvula para drenagem.
- Descarte a válvula para drenagem conforme RDC 222, de 28 de março de 2018, da ANVISA.

## Limpeza diária da válvula:

- Enxague a parte interna da válvula aberta com água e então deixe de molho com solução de água e desinfetante hospitalar, compatível para produtos de silicone, sem esfregar com qualquer tipo de escova ou outro instrumento.
- O tempo destinado para a válvula permanecer de molho é estabelecido pelo fabricante do desinfetante hospitalar.

## Contraindicações:

- Este produto não deve ser utilizado para a interrupção de drenagem nos casos de hipertensão resultante de acúmulo de líquido no local de inserção do cateter uretral.

## Efeitos adversos:

- Infecção.
- Aumento de pressão interna da cavidade de inserção do cateter uretral.

## Advertências e Precauções:

- Técnicas rigorosamente assépticas devem ser usadas durante os procedimentos desconexão e manuseio da válvula para drenagem.

## Instruções de uso:

- Utilize técnicas estéreis durante o procedimento descrito abaixo.
- Posicione o paciente de maneira a facilitar o acesso ao orifício externo do cateter uretral.
- Faça uma desinfecção no local de inserção.
- Remova o produto da embalagem estéril. O mesmo deve conservar a esterilidade durante todo o seu manuseio.
- Empurre para frente o deslizador branco do botão vermelho. Isso ativa o mecanismo de fechamento da válvula.
- Introduza o produto na extremidade distal do cateter uretral.
- Introduza o sistema de drenagem na outra extremidade do produto.
- Caso seja necessário, abra a válvula: pressione o deslizador branco do botão vermelho posicionado no centro da válvula e retraia-o em direção contrária ao cateter uretral. Para fechar a válvula, basta repetir o movimento no sentido do cateter uretral.

ACESSÓRIOS  
Não aplicável

## INDICAÇÕES, FINALIDADE E USO A QUE SE DESTINA O PRODUTO

A válvula para drenagem externa está indicada para controle do fluxo de drenagem urinária.

## PRECAUÇÕES, RESTRIÇÕES, ADVERTÊNCIAS, EFEITOS

COLATERAIS, ESCLARECIMENTOS SOBRE O PRODUTO BEM COMO SEU ARMAZENAMENTO E TRANSPORTE

## Informações técnicas:

Embalagem secundária: caixa de papel couché (composto de papel base, caulim, carbonato de cálcio e látex) 350g/cm. Cada embalagem secundária contém 05 embalagens primárias.

Embalagem primária: Embalado em um lado papel grau cirúrgico e outro lado PEAD (polietileno de alta densidade), estéril. Cada embalagem primária contém:

Contém: 01 Válvula para drenagem externa em ABS Lustran



## Fabricante:

Uromedex Export Gmbh  
Meessem, 7- Oststeinbek – D-22113  
Alemanha Telefex : 49 4071300799





## Fornecedor:

HTS–Tecnologia em Saúde, Comércio, Importação e Exportação Ltda  
Rua Aleomar Baleeiro, 15 -Lagoa Santa- MG 33.230-124  
SAC:(31) 36881901 www.medika.com.br

Responsável técnico: Enfª. Ingrid Neves COREN-MG 764669-ENF

ANVISA nº: 10289689010

## Legenda da simbologia darotulagem:

	Lote
	Data de fabricação
	Data de Validade
	Referência

## Versão da instrução de uso – Vr.03

**Alerta! Observe a correlação da versão da instrução de uso com a versão (Vr) que consta no rótulo do produto adquirido.**

Para obter o formato impresso da instrução de uso, sem custo adicional, solicite através do e-mail: [qualidade@medika.com.br](mailto:qualidade@medika.com.br).